



Территориальный орган  
Федеральной службы государственной статистики  
по Самарской области

# О финансовом состоянии организаций



за январь–июль 2022 года



# О финансовом состоянии организаций

Самарастат

за январь–июль 2022 года

01

Сальдированный финансовый результат в % к соответствующему периоду предыдущего года.

02

Сальдированный финансовый результат, млрд рублей.

03

Доля убыточных и прибыльных организаций, %.

04

Доля убыточных организаций, %.

05

Просроченная кредиторская и дебиторская задолженность в % к общей кредиторской/дебиторской задолженности.



# САЛЬДИРОВАННЫЙ ФИНАНСОВЫЙ РЕЗУЛЬТАТ

— за январь–июль 2022 года, в % к соответствующему периоду предыдущего года

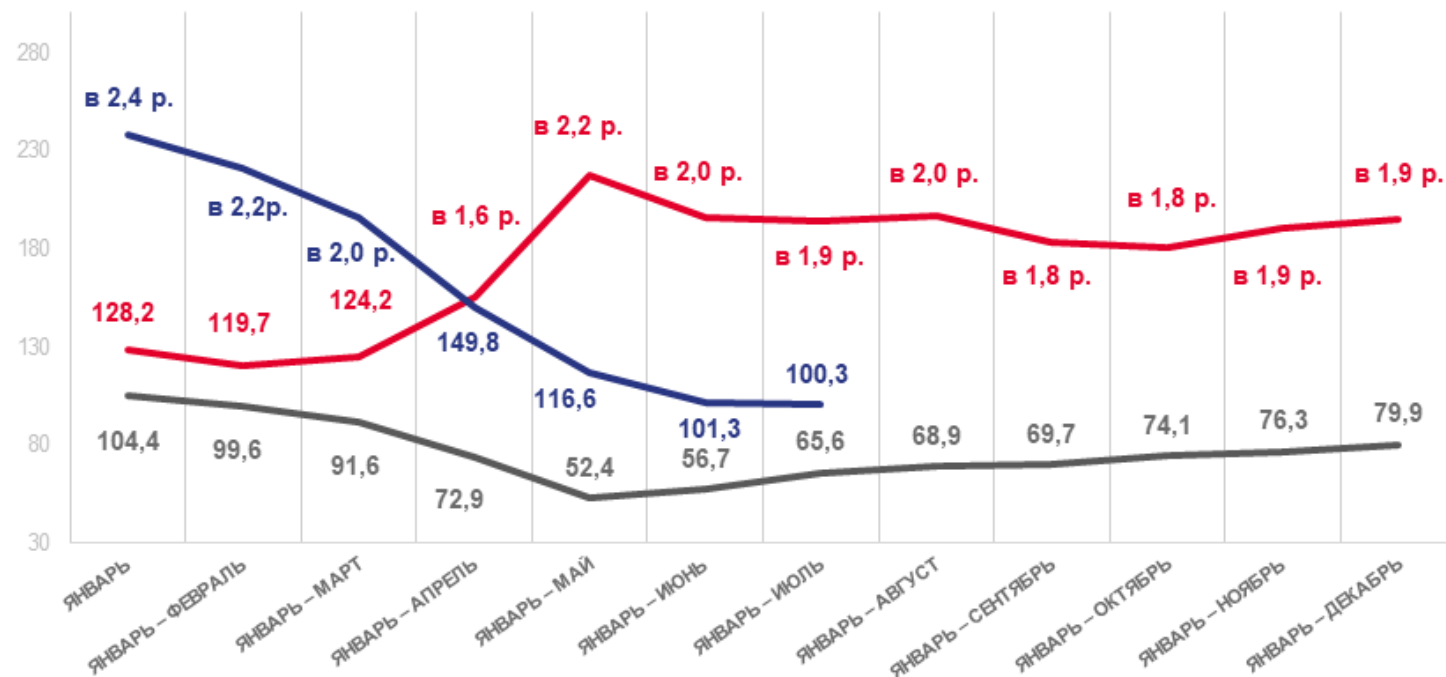
## Сальдированный финансовый результат\*

= прибыль – убыток организаций

### 194,5 млрд руб

### 100,3 % ↑

к соответствующему периоду предыдущего года



\* по сопоставимому кругу организаций в соответствии с методологией бухгалтерского учета

2020 год

2021 год

2022 год



# САЛЬДИРОВАННЫЙ ФИНАНСОВЫЙ РЕЗУЛЬТАТ

— за январь-июль 2022 года, млрд рублей



101,5

Обработывающие производства



54,5

Добыча полезных ископаемых



14,0

Торговля оптовая и розничная; ремонт автотранспортных средств и мотоциклов



0,7

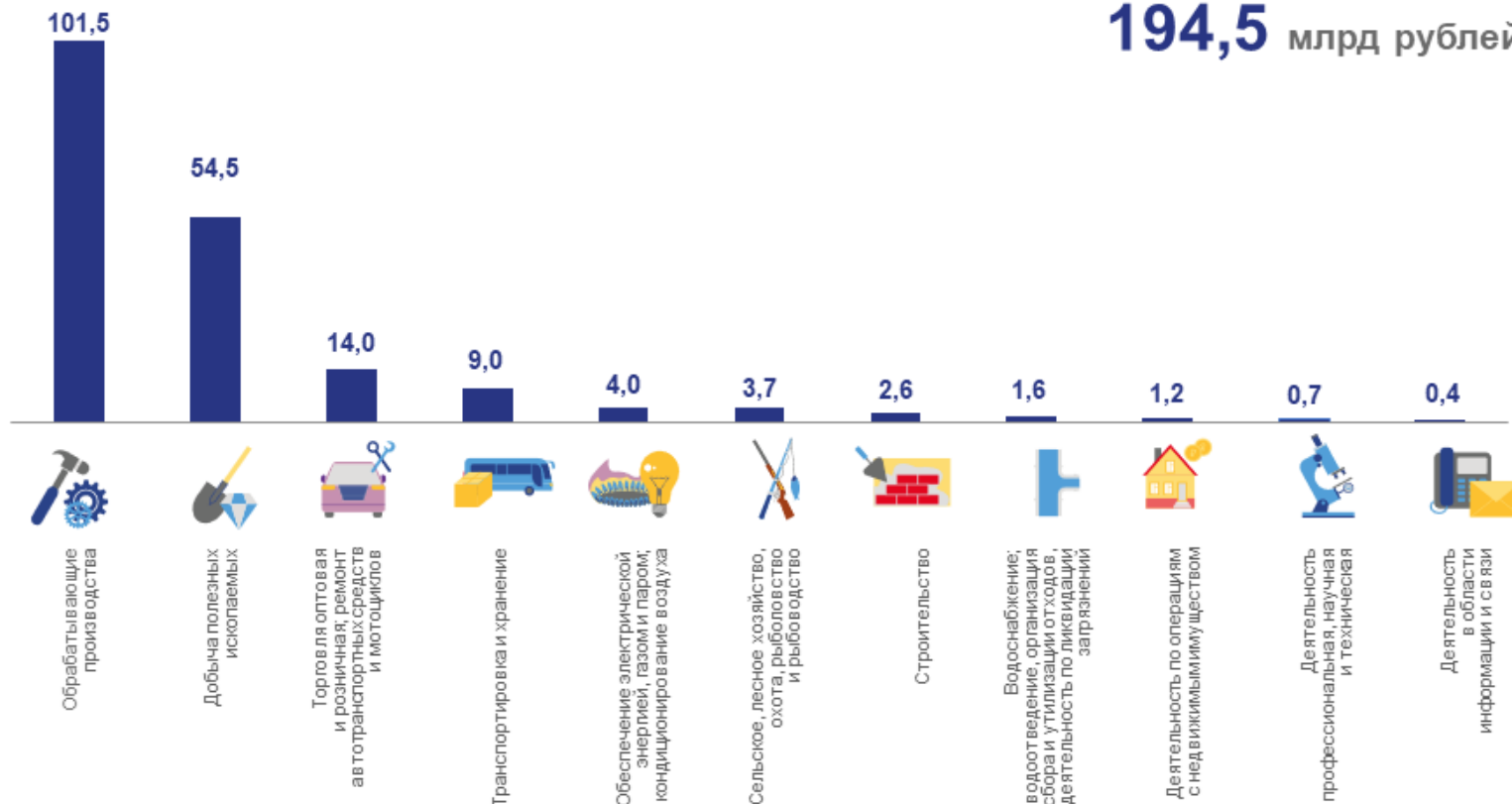
Деятельность профессиональная, научная и техническая



0,4

Деятельность в области информации и связи

Всего  
194,5 млрд рублей



■ Прибыль

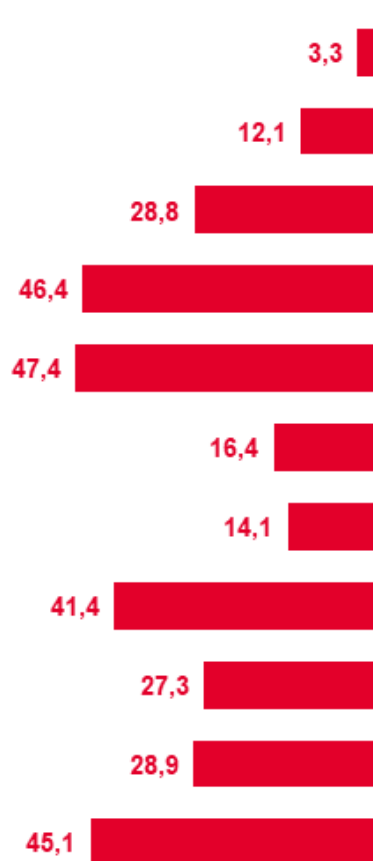
■ Убыток

# ДОЛЯ УБЫТОЧНЫХ И ПРИБЫЛЬНЫХ ОРГАНИЗАЦИЙ

за январь–июль 2022 года, %



УБЫТОК



Сельское, лесное хозяйство, охота, рыболовство и рыбоводство

Добыча полезных ископаемых

Обрабатывающие производства

Обеспечение электрической энергией, газом и паром; кондиционирование воздуха

Водоснабжение; водоотведение, организация сбора и утилизации отходов, деятельность по ликвидации загрязнений

Строительство

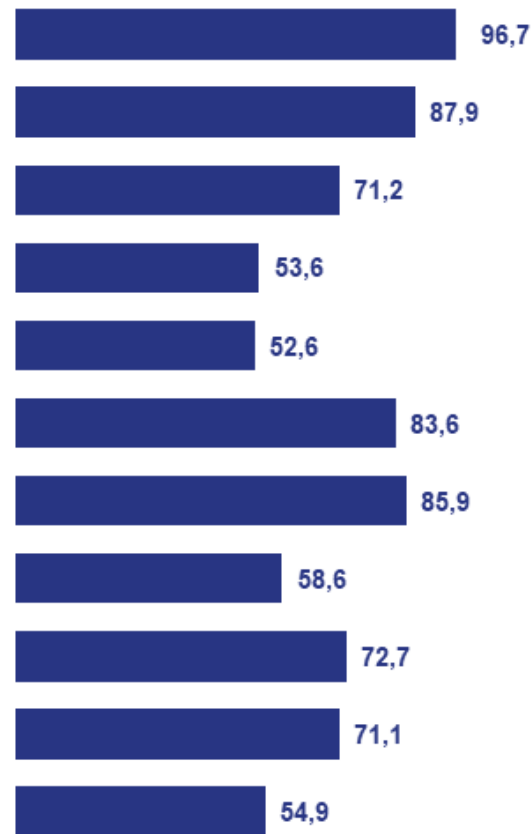
Торговля оптовая и розничная; ремонт автотранспортных средств и мотоциклов

Транспортировка и хранение

Деятельность в области информации и связи

Деятельность по операциям с недвижимым имуществом

Деятельность профессиональная, научная и техническая



ПРИБЫЛЬ



# ДОЛЯ УБЫТОЧНЫХ ОРГАНИЗАЦИЙ

— за январь-июль 2022 года, %

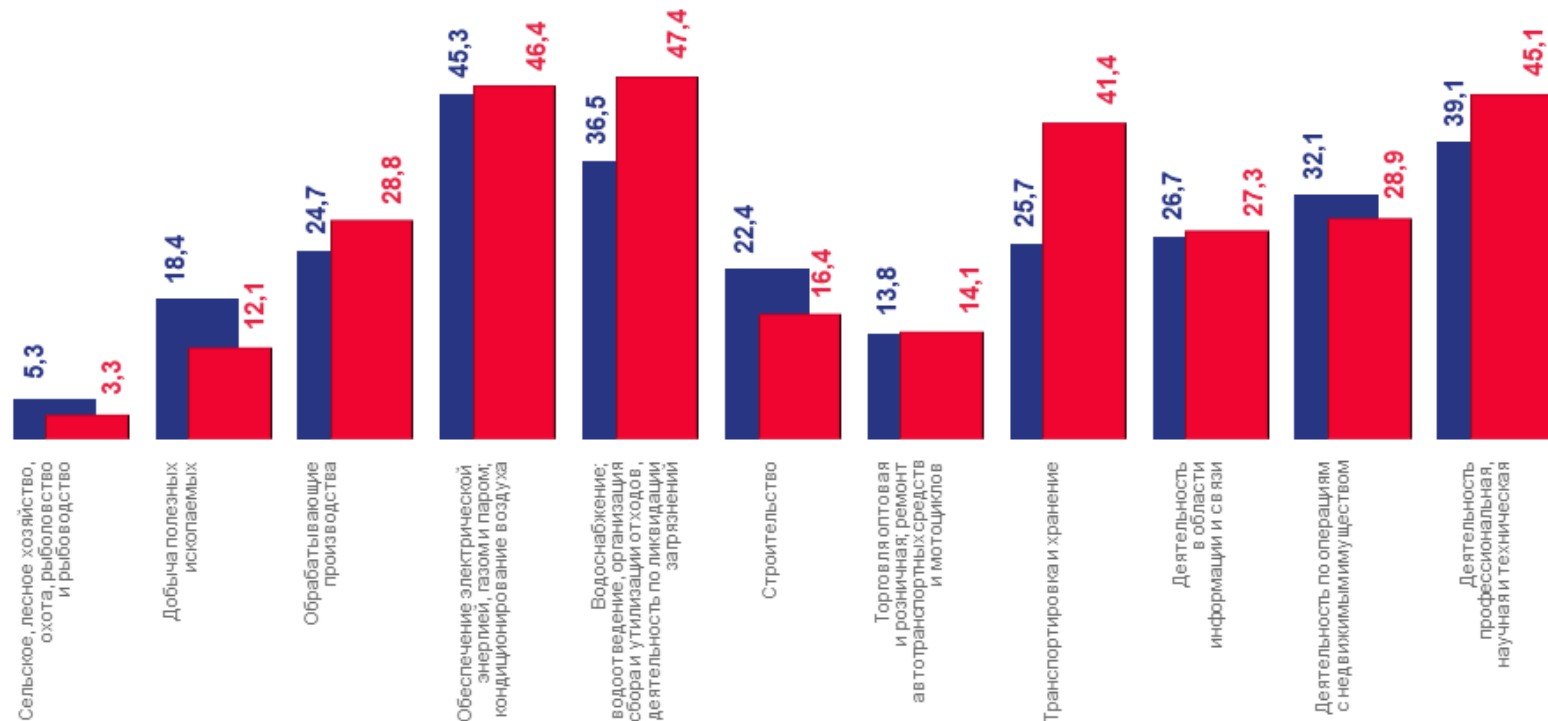
**47,4%**  
Водоснабжение;  
водоотведение, организация  
сбора и утилизации отходов,  
деятельность по ликвидации  
загрязнений

**46,4%**  
Обеспечение электрической  
энергией, газом и паром;  
кондиционирование воздуха

**45,1%**  
Деятельность профессиональная,  
научная и техническая

**12,1%**  
Добыча полезных ископаемых

**3,3%**  
Сельское, лесное хозяйство,  
охота, рыболовство  
и рыбоводство



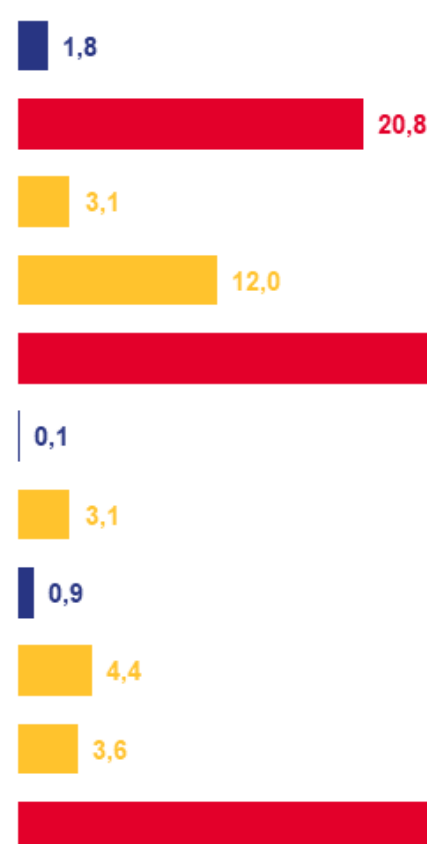
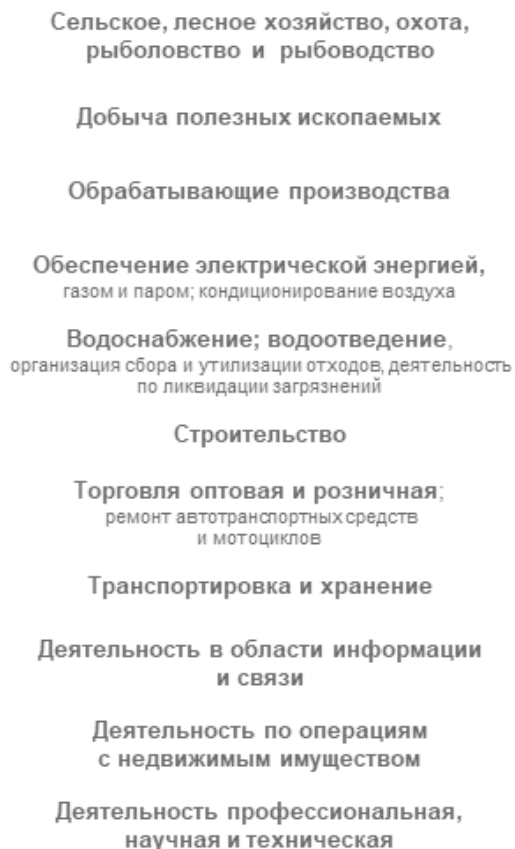
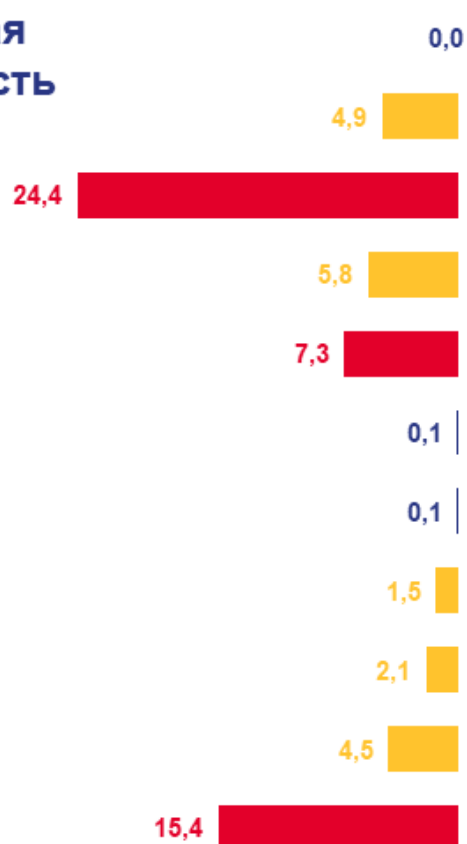
■ Январь - июль 2021 г.

■ Январь - июль 2022 г.

# ПРОСРОЧЕННАЯ КРЕДИТОРСКАЯ И ДЕБИТОРСКАЯ ЗАДОЛЖЕННОСТЬ

за январь – июль 2022 года, в % к общей кредиторской/дебиторской задолженности

## Кредиторская задолженность



## Дебиторская задолженность

